

ANEXO AED-02

CUMPLIMIENTO FINAL DE LOS PROGRAMAS PRESUPUESTARIOS

ANEXO AED-02

CUMPLIMIENTO FINAL DE LOS PROGRAMAS PRESUPUESTARIOS

Programa presupuestario: (Administración.)		Clave presupuestaria: A1001						Importe: \$		
Eje del Plan Municipal de Desarrollo al cual contribuye el programa: Transparencia		Vertiente al cual contribuye el programa: Municipal						Linea de acción o estrategia al cual contribuye el programa: Transparentar el ejercicio publico		
Resumen narrativo / objetivo		Indicadores								
Nombre	Descripción	Fórmula	Variables	Unidad de medida	Linea base	Meta	Tipo de indicador	Dimensión	Medios de Verificación	Supuestos
<b>Fin</b>	Contribuir a la redición y transparencia de la gestión pública gubernamental a través de los médicos digitales, mediante estrategias que permitan generar confianza en la ciudadanía sobre su gobierno.	Obligaciones comunes de ART.84 *obligaciones comunes / disponibles *100	Variable 1: Total de formatos de las obligaciones comunes art. 84 Variable 2: total de carga de los formatos de las obligaciones comunes	Información pública	Porcentaje	Cumplir con el 100% de información disponibles	Estratégico	Eficacia	INAI (Instituto nacional de transparencia, acceso a la información y protección de datos personales)	Cumplir de manera adecuada con la ley de transparencia y acceso a la información pública
<b>Propósito</b>	Garantizar el derecho público a la sociedad a través de una cultura valores basados en la legalidad y el respeto	Personas satisfechas - personas no satisfechas /100	Variable 1: número de personas satisfechas con la transparencia de su gobierno Variable 2: número de personas no satisfechas	Información pública	Porcentaje	100 % de personas satisfechas	Estratégico	Eficacia	Comisión estatal de garantía de acceso a la información pública del estado S.L.P. ( cegaip)	Un gobierno transparente, responsable con la sociedad
<b>Componentes</b>	C1 Disponibilidad y flexibilidad en la información cuanto a transparencia	HT/PA*100	Variable 1: horas dedicadas a la atención pública	Disponibilidad	Porcentaje	Atender el 100 por ciento de solicitudes	Estratégico	Eficacia	Comisión estatal de garantía de acceso a la información pública del	Un gobierno transparente, responsable con la sociedad

CUMPLIMIENTO FINAL DE LOS PROGRAMAS PRESUPUESTARIOS

						Variable 2: personas atendidas durante las horas de trabajo						estado de S.L.P. ( cegaip)	
C2	Capacitación en cuanto a los medios digitales de gobierno abierto	Capacitación a usuarios y obligados	Capacitación a usuarios y obligados	PC/ pnc*100	Variable 1: Personal calificado	Variable 2: personal no calificado	Conocimiento	Porcentaje	Atender el 100% de solicitudes	Estratégico	Eficacia	Comisión estatal de garantía de acceso a información pública del estado de S.L.P. ( cegaip)	Un gobierno transparente, responsable con la sociedad
C3	Disponibilidad de información en medios digitales	Carga de información a plataforma nacional estatal	Carga de información a plataforma nacional estatal	FD - OC / 100	Variable 1: Formatos disponibles en la plataforma	Variable 2: obligaciones comunes totales	Información pública	Porcentaje	100 % de personas satisfechas	Estratégico	Eficacia	Comisión estatal de garantía de acceso a información pública del estado de S.L.P. ( cegaip)	Un gobierno transparente, responsable con la sociedad
C1A1	dar atención a cada usuario presencial o digital sobre información pública	Atención a los ciudadanos que soliciten información	Atención a los ciudadanos que soliciten información	SP / SC *100	Variable 1: solicitudes presentadas	Variable 2: solicitudes contestadas	Información pública	Porcentaje	Dar el trámite al 100 de solicitudes de información	Gestión	Eficacia	Registro de solicitudes en el sistema INFOMEX	Un gobierno transparente, responsable con la sociedad
C1A2	llenar registro de usuarios para capacitación previa	Asesorara y capacitar al personal en cuanto a la redacción de cuentas a la ciudadanía	Asesorara y capacitar al personal en cuanto a la redacción de cuentas a la ciudadanía	TP/TPC*100	Variable 1: total personal que labora en esta institución	Variable 2: Número de personas que asisten a la capacitación	Información pública	Porcentaje	Capacitar a todo el personal	Gestión	Eficacia	Registro de solicitudes en el sistema INFOMEX	Un gobierno transparente, responsable con la sociedad
<b>Actividades</b>													

CUMPLIMIENTO FINAL DE LOS PROGRAMAS PRESUPUESTARIOS

C1A3 reporte de carga de información en la página de transparencia	Reporte de información	Verificación de carga de información cuantitativa	de FAN /FAC *84 /100	Variable de 1:carga formatos anterior Variable de 2:carga formatos actual	Información pública	Porcentaje	Capacitar a todo el personal	Gestión	Eficacia	Registro de solicitudes en el sistema INFOMEX	Un gobierno transparente responsable con la sociedad
---	------------------------	---	----------------------	--	---------------------	------------	------------------------------	---------	----------	---	--

Este formato solo considera los elementos básicos para el seguimiento y la evaluación de los programas presupuestarios, su elaboración deberá contar con el sustento metodológico conforme a lo dispuesto en los Lineamientos para la construcción y diseño de indicadores de desempeño mediante la Metodología del Marco Lógico del Consejo Nacional de Armonización Contable (CONAC).

Programa presupuestario: ( administración )	Clave presupuestaria:A1010	Importe: \$
---	----------------------------	-------------

CUMPLIMIENTO FINAL DE LOS PROGRAMAS PRESUPUESTARIOS

Eje del Plan Municipal de Desarrollo al cual contribuye el programa: Desarrollo Tecnológico		Vertiente al cual contribuye el programa: Municipal				Linea de acción o estrategia al cual contribuye el programa: Desarrollo tecnológico						
Resumen narrativo / objetivo		Nombre	Descripción	Fórmula	Variables	Unidad de medida	Linea base	Meta	Tipo de indicador	Dimensión	Medios de Verificación	Supuestos
<b>Fin</b>	Contribuir a la adquisición de tecnología y herramientas necesarias para esta institución	Implementación tecnológica	Innovación tecnológica laboral	$\frac{TDA-TAD}{100}$	Variable 1: Tecnología disponibles anterior ( año) Variable 2: Variable tecnología actual disponible	Tecnología	Porcentaje	Contar con la tecnología necesaria para cada una de las áreas laborales	Gestión	Capacidad o calidad	Índice de desarrollo tecnológico de la información y comunicación en México (IDT)	Contar con las herramientas necesarias y el conocimiento para operarlas
	Contar con personal calificado para su operación	Personal calificado	Contar con la tecnología adecuada para tener un buen desempeño laboral	$\frac{TPL-TPCD}{100}$	Variable 1: Total de personal laboral Variable 2: Variable total de personal con conocimientos digitales	Tecnología	Porcentaje	Contar con la tecnología necesaria para cada una de las áreas laborales	Estratégico	Eficiencia	Índice de desarrollo tecnológico de la información y comunicación en México (IDT)	Contar con las herramientas necesarias y el conocimiento para operarlas
<b>Componentes</b>	C1. Capacitación a personal para manejo de tecnología	Manejo de tecnología	Asesorar a personal para el uso adecuado en cuanto a tecnología digital y herramienta de trabajo	$TP/TPC*100$	Variable 1: total de personal que labora en esta institución Variable 2: Numero de personas que asisten a la capacitación	Desempeño	Porcentaje	Capacita al 100% de personal que labora en esta institución	Estratégico	Eficacia	Índice de desarrollo tecnológico de la información y comunicación en México (IDT)	Contar con las herramientas necesarias y el conocimiento para operarlas
	C2 apoyo para la adquisición de herramientas y material de equipo de trabajo	Adquisición de equipo	Gestión y apoyo en la compra de tecnología	$\frac{TCD}{TDC*100}$	Variable 1: tecnología de calidad adquirida Variable 2: Variable tecnología	Tecnología	Porcentaje	Contar con tecnología eficiente	Gestión	Eficacia	Índice de desarrollo tecnológico de la información y comunicación en México (IDT)	Contar con las herramientas necesarias y el conocimiento para operarlas



CUMPLIMIENTO FINAL DE LOS PROGRAMAS PRESUPUESTARIOS

Programa presupuestario: ( Administración )		Clave presupuestaria: S1001				Importe: \$				
Eje del Plan Municipal de Desarrollo al cual contribuye el programa: salud a la persona		Vertiente al cual contribuye el programa: Municipal				Línea de acción o estrategia al cual contribuye el programa: Salud				
Resumen narrativo / objetivo		Indicadores								
Nombre	Descripción	Fórmula	Variables	Unidad de medida	Línea base	Meta	Tipo de indicador	Dimensión	Medios de Verificación	Supuestos
<b>Fin</b>	contribuir al bienestar integral de la persona mediante programas que beneficien su salud	Apoyar a las personas con que soliciten medicamento	Variable 1: personas que recibieron apoyo año anterior Variable 2: personas que no recibieron apoyo año anterior	Personas	Porcentaje	Atender tender el todas las solicitudes que soliciten medicamento	Calidad	SMDIF	Contar con todos los medios necesarios para atender cada una de las solicitudes de apoyo con medicamento	
<b>Propósito</b>	mejorar la calidad de vida de niños , jóvenes y adultos mayores	Mejorar las condiciones de vida mediante apoyos con medicamento	Variable 1: niñas , jóvenes y adultos atendidos año anterior Variable 2: niñas , jóvenes y adultos atendidos año actual	Apoyo medico	Porcentaje	Atender tender el todas las solicitudes que soliciten medicamento	Gestión	Calidad	Secretaria de salud	Contar con población en buenas condiciones de vida
<b>Componentes</b>	C1. Apoyo económico para medicamento a entregar	Apoyar en la compra de medicamento para las personas que los requeriran	Variable 1: monto monetario destinado a medicamento por mes Variable 2: monto tal de medicamento a comprar	unidades	Porcentaje	Cubrir y apoyar a todos los que soliciten apoyo	Gestión	Eficacia	SMDIF	Contar con población en buenas condiciones de vida

CUMPLIMIENTO FINAL DE LOS PROGRAMAS PRESUPUESTARIOS

	C2 apoyo para estudios médicos	Estudios médicos	Otorgar apoyo a personas que necesitan realizarse un estudio médico por urgencia	EMA / EMNA*100	Variable 1: estudios médicos aprobados Variable 2: estudios médicos no aprobados	Apoyo medico	Porcentaje	Cubrir y apoyar a todos los que solicitan apoyo	Gestión	Eficacia	SMDIF	Contar con población en buenas condiciones de vida
	C3 apoyo para cita médicas	Citas medicas	Otorgar apoyo a personas que necesite trasladarse por cuestiones medicas	CMA/CMNA *100	Variable 1: apoyo para citas medicas aprobadas Variable 2: apoyo a citas medicas no aprobadas	Citas medicas	Porcentaje	Cubrir y apoyar a todos los que solicitan apoyo	Gestión	Eficacia	SMDIF	Contar con población en buenas condiciones de vida
Actividades	C1A1 padrón de registro de estudios socioeconómicos	Registro de beneficiarios	Realizar un estudio socioeconómico para determinar su condición de vida	Salario percibido * 100 / salario mínimo en México = debe estar por debajo de la SM	Variable 1: salario diario percibido Variable 2: Salario mínimo diario en México	Salario	Númérico	Contar con un registro de archivo década una de las personas que solicitan apoyo	Estratégico	Eficacia	SMDIF	Estudio socioeconómico flexible en cuanto a su llenado y entendimiento
	C1A2 realizar la entrega de apoyo directamente	Verificar de apoyo	Verificar la entrega de apoyo	Apoyo directo- apoyo indirecto /total de apoyos otorgados	Variable 1: # de personas que se les entrega el apoyo directo año x Variable 2: # número de personas que se les entregó el apoyo directo	Apoyo otorgado	Númérico	Verificar que cada apoyo otorgado sea para la persona que lo solicita	Estratégico	Eficacia	SMDIF	Entrega inmediata y sin intermediario

ANEXO AED-02

CUMPLIMIENTO FINAL DE LOS PROGRAMAS PRESUPUESTARIOS

	C1A3 cotización y compra de medicamento	Cotización de medicamento	Realizar cotizaciones de medicamento para la compra	P1+P2 / 2	Variable 1: cotización de precios de empresa x 1 Variable 2: cotización de precio de empresa x2	Precio	Porcentaje	Ahorrar recursos al menor precio y adquirir el medicamento	Gestión	Económica	Farmacias locales
--	---	---------------------------	---	-----------	--	--------	------------	--	---------	-----------	-------------------

Este formato solo considera los elementos básicos para el seguimiento y la evaluación de los programas presupuestarios, su elaboración deberá contar con el sustento metodológico conforme a lo dispuesto en los Lineamientos para la construcción y diseño de indicadores de desempeño mediante la Metodología del Marco Lógico del Consejo Nacional de Armonización Contable (CONAC).

## CUMPLIMIENTO FINAL DE LOS PROGRAMAS PRESUPUESTARIOS

Programa presupuestario: (Administración )		Clave presupuestaria: S1005					Importe: \$			
Eje del Plan Municipal de Desarrollo al cual contribuye el programa: Ayuda a educación Básica		Vertiente al cual contribuye el programa: Municipal					Linea de acción o estrategia al cual contribuye el programa: Educación Básica			
Resumen narrativo / objetivo		Indicadores								
Nombre	Descripción	Fórmula	Variables	Unidad de medida	Linea base	Meta	Tipo de indicador	Dimensión	Medios de Verificación	Supuestos
<b>Fin</b> Contribuir a la educación básica para fortalecer su principios educativos	Apoyar la instituciones educativas con material pedagógico	$TEM - TEB * 100$	Variable 1: # de escuelas en el municipio Variable 2: instituciones beneficiadas con el programa	Instituciones educativas	Porcentaje	Beneficiar al 90 por ciento de instituciones educativas	Gestión	Cantidad	Cede regional del municipio de rayón	Altos niveles académicos presentados
<b>Propósito</b> Mejorar las condiciones pedagógicas de este municipio	Apoyar la instituciones educativas con material pedagógico	$TEM - TEB * 100$	Variable 1: # de escuelas en el municipio Variable 2: instituciones beneficiadas con el programa	Instituciones educativas	Porcentaje	Beneficiar al 90 por ciento de instituciones educativas	Gestión	Eficiencia	Cede regional del municipio de rayón	Altos niveles académicos presentados
<b>Componentes</b> Apoyo económico para material y equipo educativo	Se destina un monto para la compra de útiles escolares	$\frac{\# EB}{\# EBA} * 100$	Variable 1: # de escuelas beneficiadas año anterior Variable 2: # de escuelas beneficiadas año actual	Apoyo	Porcentaje	Beneficiar al 100% de las instituciones educativas de este municipio	Gestión	Cantidad	Cede regional del municipio de rayón	Altos niveles académicos presentados
<b>Actividades</b> Compra de material educativo	Realizar la compra del material necesario	$\frac{\# UC}{\# UO} / 100$	Variable 1: # de unidades compradas Variable 2: # de unidades otorgadas	Material educativo	Porcentaje	Atender todas las solicitudes registradas	Gestión	Calidad	SMD Compras	Compra de material necesario

CUMPLIMIENTO FINAL DE LOS PROGRAMAS PRESUPUESTARIOS

Levar registro de apoyos a instituciones educativas	Registro	Realizar un control de aquellas escuelas beneficiadas	N=n	Variable de verificación de registro de ayudas educativas	1:	Registros	Númérico	Contar con registro completo	Gestión	Eficiencia	SMDIF archivo	Contar con registro anteriores de apoyo para instituciones educativas
				Variable 2:								

Este formato solo considera los elementos básicos para el seguimiento y la evaluación de los programas presupuestarios, su elaboración deberá contar con el sustento metodológico conforme a lo dispuesto en los Lineamientos para la construcción y diseño de indicadores de desempeño mediante la Metodología del Marco Lógico del Consejo Nacional de Armonización Contable (CONAC).

CUMPLIMIENTO FINAL DE LOS PROGRAMAS PRESUPUESTARIOS

Programa presupuestario: (Administración )		Clave presupuestaria: S1010				Importe: \$					
Eje del Plan Municipal de Desarrollo al cual contribuye el programa: Desayunos Escolares		Vertiente al cual contribuye el programa: Municipal				Línea de acción o estrategia al cual contribuye el programa: Disminución a la desnutrición y favorecimiento a la alimentación					
Resumen narrativo / objetivo	Nombre	Descripción	Fórmula	Variables	Unidad de medida	Línea base	Meta	Tipo de indicador	Dimensión	Medios de Verificación	Supuestos
Contribuir a la reducción mortalidad y desnutrición infantil en las zonas de alta marginación, así como asegurar el derecho a alimentario a niños, niñas y adolescentes a través de apoyo alimentario entregado.	Muertes de menores por desnutrición	Reducir los niveles de desnutrición y muerte infantil por desnutrición	$MNX / NNX * 100$	Variable 1: Muertes de niños menores de 5 años en año x en lugares de alta marginación Variable 2: Total de niños nacidos en el X en lugares de alta marginación	Nutrición	porcentaje	Combatir la desnutrición en lugares de alta marginación	Gestión	Eficiente	CONEVAL consejo nacional de evaluación de la política de desarrollo social	Que los programas se entreguen a tiempo y en buenas condiciones
Niños y niñas y adolescentes sujetos a estado de vulnerabilidad en lugares de alta marginación presente buena nutrición	Nutrición	Con apoyos entregados se espera que los niños, niñas y niñas y adolescentes mejoren sus condiciones alimentarias	$\frac{\#NBX}{\#TNBX} * 100$	Variable 1: # de niños menores de 5 años en zonas de alta marginación años asistidos por el programa en el año x Variable # total de niños menores de 5 años en zonas de alta marginación beneficiados por el programa en el año x	Nutrición	Porcentaje	Combatir al 95 % la desnutrición	Gestión	Eficiente	CONEVAL consejo nacional de evaluación de la política de desarrollo social	Que los programas se entreguen a tiempo y en buenas condiciones
Talleres y cursos de buenas prácticas alimenticias	Talleres y curso	Capacitar a todas las personas que habitan en lugares de	$\frac{\#PAT}{\#TE} * 100$	Variable 1: # de personas que asistieron a talleres y cursos de prácticas	Talleres	Porcentaje	Cubrir todas las zonas de alta marginación para	Estado-360	Eficiente	Coordinación regional zona 4	Impartir talleres claros y fáciles de entender

CUMPLIMIENTO FINAL DE LOS PROGRAMAS PRESUPUESTARIOS

				alta marginación para prevenir enfermedad y desnutrición en menores de 5 años				alimentos en el año X Variable 2: # de talleres que se ejecutaron en el año X											
	Estimación económica compra alimentación entregada	para de Apoyos a		Porcentaje de apoyos entregados por el programa en base a los apoyos entregados en el año x	# AE/ APE *100			Variable 1: # de apoyos otorgados en el año X Variable: 2 # de apoyos programados a entregar en el año X	Programas	Porcentaje	Entregar todos los apoyos programados a entregar	Gestión	Eficaz	SMDIF		Cumplir en tiempo y forma programas a entregar			
	Gestión de programas y ayudas	Ayuda y programas		Gestionar cualquier tipo de apoyo que contribuya a su salud nutricional para niños, niñas y adolescentes	# TDP / #GP*100			Variable 1: # de dependencias privadas en el municipio Variable: # gestiones adquiridas por dependencias privadas en el año x del municipio	Gestión de apoyos	Porcentaje	Realizar convenios con instituciones publicas privadas que beneficien este SMDIF para gestión de apoyos para la salud	Gestión	Eficaz	SMDIF		Que todas las instituciones publicas y privadas otorguen ayuda para programas de salud			
	Calendarización para llevar acabo la entrega de programa	Programación de programas		Programar las rutas de la entregado apoyo alimentario	# CR / #CEAP			Variable 1: # de calendarios realizados para la entrega de apoyos realizados Variable: 2# de calendarios elaborados para la entrega de apoyos programados	Planeación	Porcentaje	Entregar todos los programas programados	Estratégico	Eficacia	SMDIF		Contar con trasporte adecuado para entregar todos los programas programados			
	Programar la calendarización de talleres	Calendarización de talleres		Tasa de variación anuales de los cursos de	# TP /-1 #TPX-1			Variable 1:# de talleres de programas en el año x	Planeación	porcentaje	Llevará cabo cada uno de los talleres programados	Estratégico	Eficacia	SMDIF		Programación productiva			
<b>Actividades</b>																			



CUMPLIMIENTO FINAL DE LOS PROGRAMAS PRESUPUESTARIOS

Programa presupuestario: (Administración )		Clave presupuestaria: S1014 Y S1050					Importe: \$				
Eje del Plan Municipal de Desarrollo al cual contribuye el programa: Otros Asistencia Social y comedor comunitario		Vertiente al cual contribuye el programa: Municipal					Línea de acción o estrategia al cual contribuye el programa: Asistencia social y desarrollo comunitario municipal				
Resumen narrativo / objetivo	Nombre	Descripción	Fórmula	Variables	Unidad de medida	Línea base	Meta	Tipo de indicador	Dimensión	Medios de Verificación	Supuestos
Favorecer y apoyar el bienestar integral de las personas vulnerables o sujetas de asistencia social mediante compra de material, apoyo para transporte y otros.	Bienestar integral	A través de programas ayudar a personas con escoso recursos	(% personas susceptibles de asistencia social atendida) / ((Población susceptible de asistencia social atendida) / Pob. Vuln sujeta de asis. Soc. del municipio *100)	Variable 1: % de personas susceptibles de asistencia social atendida Variable 2: población susceptible de asistencia social atendida / Pob. Vuln sujeta de asis. Soc. del municipio *100	Programas	Porcentaje	Favorecer mediante programas a personas sujetas a asistencia social	Gestión	Eficacia	Programa operativo anual	Abandono de algunas contingencias permiten el apoyo a este segmento de la población
Las personas vulnerables de asistencia social con herramientas que los haga frente situaciones adversas y Psicosociales	Asistencia social	Poyar a personas en estado de vulnerabilidad para mejorar sus condiciones de vida	(% personas susceptibles de asistencia social atendida) / ((Población susceptible de asistencia social atendida) / Pob. Vuln sujeta de asis. Soc. del municipio *100)	Variable 1: % de personas susceptibles de asistencia social atendida Variable 2: población susceptible de asistencia social atendida / Pob. Vuln sujeta de asis. Soc. del municipio *100	Programas	Porcentaje	Favorecer mediante programas a personas sujetas a asistencia social	Gestión	Eficacia	Coordinación de planeación e evaluación e innovación	Abandono de algunas contingencias permiten el apoyo a este segmento de la población






CUMPLIMIENTO FINAL DE LOS PROGRAMAS PRESUPUESTARIOS


Programa presupuestario: (Administración )		Clave presupuestaria: S1040					Importe: \$				
Eje del Plan Municipal de Desarrollo al cual contribuye el programa: Programas de desamparo		Vertiente al cual contribuye el programa: Municipal					Línea de acción o estrategia al cual contribuye el programa: Bienestar social				
Resumen narrativo / objetivo	Nombre	Descripción	Fórmula	Variables	Unidad de medida	Línea base	Meta	Tipo de indicador	Dimensión	Medios de Verificación	Supuestos
<b>Fin</b> Contribuir a la seguridad alimentaria de personas con discapacidad, adultos mayores, y personas que se encuentren en condiciones de riesgo y vulnerabilidad	Seguridad alimentaria	Se apoya a personas que soliciten algún apoyo alimentario	# PSSM / #BPSS*100	Variable 1: población sujeta a asistencia social en el municipio Variable: 2 # de personas beneficiarios a programa de asistencia social * 100	Beneficiarios	Porcentaje	Proporcionar alimentos aptos para personas de escasos recursos	Estratégico	Eficiente	SMDIF	-
<b>Propósito</b> Mejorar a seguridad alimentaria nutricional a personas vulnerables familia y comunidades que vivan en condiciones de riesgo de marginación	Nutrición	Se apoya a personas que soliciten algún apoyo alimentario	# PSSM / #BPSS*100	Variable 1: población sujeta a asistencia social en el municipio Variable: 2 # de personas beneficiarios a programa de asistencia social * 100	Beneficiarios	Porcentaje	Proporcionar alimentos aptos para personas de escasos recursos	Estratégico	Eficiente	SMDIF	Seguridad alimentaria
<b>Componentes</b> Asistencia alimentaria a personas en desamparo	Personas en desamparo	Apoyar con despensas a personas	# AE/ APE *100	Variable 1: # de apoyos otorgados en el año X Variable: 2 # de apoyos programados a entregar en el año X	Programas	Porcentaje	Entregar todos los apoyos programados a entregar	Gestión	Eficiente	SMDIF	Cumplir en tiempo y forma los programas a entregar


CUMPLIMIENTO FINAL DE LOS PROGRAMAS PRESUPUESTARIOS

Actividades	Entregada despendas	Despensas	# AE/ APE **100	Variable 1: # de apoyos otorgados en el año X	Programas	Porcentaje	Entregar todos los apoyos programados a entregar	Gestión Eficiente	SMDIF	Cumplir tiempo y forma programas a entregar
				Variable: 2 # de apoyos programados a entregar en el año X						

Este formato solo considera los elementos básicos para el seguimiento y la evaluación de los programas presupuestarios, su elaboración deberá contar con el sustento metodológico conforme a lo dispuesto en los Lineamientos para la construcción y diseño de indicadores de desempeño mediante la Metodología del Marco Lógico del Consejo Nacional de Armonización Contable (CONAC).

  
 L.E.M. Nydia Berenice Balbontín Zamudio  
 PRESIDENTA SMDIF

  
 María Edith Hayakawa Camargo  
 COORDINADOR DE PROGRAMAS

  
 L.E.M. José Oswaldo Olvera Pérez  
 CONTRALOR INTERNO SMDIF

Vo. Bo.

AUTORIZÓ

REVISÓ

